



2016ko EKAINAK 10

MERKATARITZA DATUETAN

2016ko 1go HIRUHILEKOA

AURKIBIDEA

Salmenten bilakaera
3. ORRIALDEA

**Gizarte segurantzako
afiliazioen bilakaera**
5. ORRIALDEA

**Kontsumitzailearen konfiantzaren
adierazlearen bilakaera**
10. ORRIALDEA

**Kontsumorako prezioen
indizearen bilakaera**
11. ORRIALDEA

SALMENTEN BILAKAERA



“EAEko txikizkako sektoreko salmenta nominalek urte arteko %1,9ko hazkundera jasan zuten 2016ko lehen hiruhilekoan”

TITULUAK

“Lurralde historikoen artean Bizkaia da zenbateko onenak aurkezten dituen lurraldea urte arteko hazkunde nominala %3,3koa izanik”

Eustaten datuen arabera, 2016ko lehen hiruhilekoan, Euskal AEko txikizkako merkataritzaren sektorean salmenta nominalak %1,9 gehitu ziren, aurreko urteko hiruhileko beraren aldean. Gasolindegiak sartu gabe, %3,3 gehitu urte artekoan.

Aurreko hiruhilekoaren aldean salmenta-indizea %0,2 nominala gehitu, urtaro-eraginak kenduta.

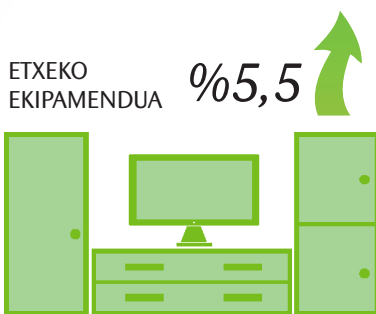
EUSKAL AEKO TXIKIZKAKO MERKATARITZAREN INDIZEA

URTE ARTEKO ETA HIRUHILE ARTEKO ALDAKUNTZA-TASA 1. HIRUHILEKOA 2016

	UNEKO PREZIOAK		PREZIO FINKOAK	
	t/t-4	t/t-1	t/t-4	t/t-1
INDIZE OROKORRA lurralde historikoen arabera				
Euskal A.E.	1,9	0,2	1,9	0,6
Araba	-0,5	-0,2	1,7	0,6
Bizkaia	3,3	0,0	2,2	0,1
Gipuzkoa	0,7	0,9	1,5	1,4
INDIZE OROKORRA sektorearen				
ELIKAGAIK	4,7	0,9	3,3	0,5
Elikagaietan espezializatuta	0,3	-0,2	-2,3	-0,9
Ez espezializatuta, elikagaidunak bereziki	7,0	1,8	6,0	2,0
BESTE PRODUKTUAK	2,3	0,4	0,9	0,6
Pertsonen hornikuntza espezializatuta	4,3	0,2	0,8	0,2
Etxearen hornikuntza espezializatuta	5,5	1,0	5,7	0,4
Beste kontsumo ondasun batzuetan espezializatuta	-0,4	-0,2	1,4	1,0
Ez espezializatuta, gainerako produktudunak bereziki	-5,2	0,1	-4,9	0,3
AUTOMOZIORAKO ERREGAIA	-13,2	-2,6	-0,2	-0,3
SALMENTEN INDIZEA zerbitzugaririk gabe	3,3	0,6	1,9	0,6

t/t-4 Urte arteko aldakuntza. Egutegiaren eragina zuzendutako datuak. t/t-1 Hiruhile arteko aldakuntza. Datu desestazionalizatuak. 1.Taula. Iturria: Eustat.

SALMENTEN BILAKAERA



Aurreko urteko hiruhileko beraren aldean, nominalki: Bizkaian %3,3ko gehikuntza, Gipuzkoan %0,7; Araban %-0,5.

Txikizkako salmentek —gasolin-degiak sartu gabe- %1,9ko gehikuntza erreala aurreko urteko hiruhileko beraren aldean.

Elikagaien txikizkakoan, urte artean %-2,3 dugu espezializatuan; elikagaiak nagusi diren ez-espezializatuan %+6,0. Gainerako produktuen merkataritzan, gehikuntzak sektore guztietan, salbuespen batekin, gainerako produktuak nagusi diren ez-espezializatuan (%-4,9). Etxeko ekipamenduan espezializatuan %5,7ko gehikuntza; kontsumo beste ondasunetan espezializatuan %1,4; pertsonaren ekipamenduan espezializatuan %0,8.

Hiru lurraldeetan gehikuntzak salmentetan termino errealean, aurreko urteko hiruhileko beraren aldean: Bizkaian %2,2, Araban %1,7, Gipuzkoan %1,5.

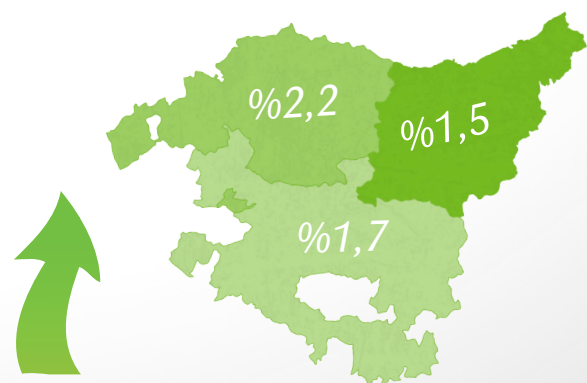
Elikagaien salmentak %4,7 gehitu ziren 2016ko lehen hiruhilekoan; gainerako produktuetan %2,3 gehitu eta automobilgintzarako erregaien %13,2 jaitsi, beti ere 2015eko aldi beraren aldean eta nominalki.

2016ko lehen hiruhilekoan Euskal AEko txikizkako merkataritzaren salmenta errealean %0,6ko gehikuntza 2015eko laugarren hiruhilekoaren aldean eta urtaro-eraginak kenduta.

Elikagaien txikizkako merkataritzan espezializatua %0,3 gehitu; elikagaiak nagusi diren ez-espezializatuan %7,0. Gainerako produktuen merkataritzan, zeinu ezberdinak. Etxeko ekipamenduan espezializatuan %5,5eko gehikuntza; pertsonaren ekipamenduan espezializatuan %4,3; gainerako produktuak nagusi diren ez-espezializatuan %-5,2; kontsumo beste ondasunetan espezializatuan %-0,4.

Elikagaien txikizkakoan %3,3ko gehikuntza erreala, gainerako produktuetan %0,9, 2015eko hiruhileko beraren aldean; automobilgintzarako erregai-salmentetan %0,2ko jaitsiera.

Prezio finkoetan, txikizkako merkataritzaren salmentak %1,9 gehitu 2016ko lehen hiruhilekoan



**SALMENTAK TERMINO
ERREALEAN**

GIZARTE SEGURANTZAKO AFILIAZIOEN BILAKAERA

*“Hiru lurralde historikoetan urte-
tik urterako txikizkako afiliazioen
hazkundera”*

*“Hiletik hilerako alderaketa: Aurreko
hiruhilekoarekin erkatuz afiliazioen
jaitsiera, gabonetako kanpainaren on-
doren urtarrilean eta otsailean ematen
diren ohiko bajen ondorioz”*

TITULUAK

2.taulan 2016ko 1. hiruhile-
koari dagokion lurralde histo-
rikoen eta erkidegoaren afilia-
zioen bilakaera adierazten da.

Handizkako sektorean, martxoan
gorakada ematen bada ere, hiru-
hileko saldoa negatiboa da erki-
degoari zein hau osatzen duten
lurralde guztiei dagokienez.

LURRALDE HISTORIKOAK. HILETIK HILERAKO AFILIAZIOEN BILAKAERA. 2016ko 1go HIRUHILEKOA

HANDIZKARIAK	ARABA	ALDAK.	GIPUZKOA	ALDAK.	BIZKAIA	ALDAK.	EAE	ALDAK.
16/01	5.579	-%0,50	12.908	-%0,66	20.944	-%0,36	39.431	-%0,48
16/02	5.546	-%0,59	12.885	-%0,18	20.912	-%0,15	39.343	-%0,22
16/03	5.585	%0,70	12.974	%0,69	20.895	-%0,08	39.454	%0,28
TXIKIZKARIAK								
16/01	10.609	-%3,54	25.203	-%2,15	47.429	-%2,24	83.241	-%2,38
16/02	10.418	-%1,80	24.745	-%1,82	46.705	-%1,53	81.868	-%1,65
16/03	10.526	%1,04	24.939	%0,78	46.916	%0,45	82.381	%0,63
IBILG.ETA ORD.PIEZAK								
16/01	2.077	-%0,72	4.329	-%0,30	6.370	%0,06	12.776	-%0,19
16/02	2.081	%0,19	4.318	-%0,25	6.392	%0,35	12.791	%0,12
16/03	2.076	-%0,24	4.337	%0,44	6.365	-%0,42	12.778	-%0,10
GUZTIRA								
16/01	18.265	-%2,31	42.440	-%1,52	74.743	-%1,53	135.448	-%1,63
16/02	18.045	-%1,20	41.948	-%1,16	74.009	-%0,98	134.002	-%1,07
16/03	18.187	%0,79	42.250	%0,72	74.176	%0,23	134.613	%0,46

GIZARTE SEGURANTZAKO AFILIAZIOEN BILAKAERA



Txikizkarien artean lurralde guztietan ibilbide berdina hautematen da, indar haundiagoz, urtarrilean eta otsailean hiletik hilerako jaitsierak ematen direlarik.

Ibilgailu eta ordezko piezen sektoreak bilakaera irregularra duela esan daiteke, hilabete bakoitzean lurralde desberdin batean afiliazioen igoera ematen bada ere hiruhileko batezbestekoa aurreko hiru hilabetekoarekin alderatuz Bizkaian baino ez da positiboa.

Termino orokorretan, merkataritza sektorean, hiruhileko honetan afiliazioen jaitsiera eman da EAE osoan, lurralde guztietako saldoak aurreko hiruhilekoko saldoekin erkatuz negatiboak baitira.

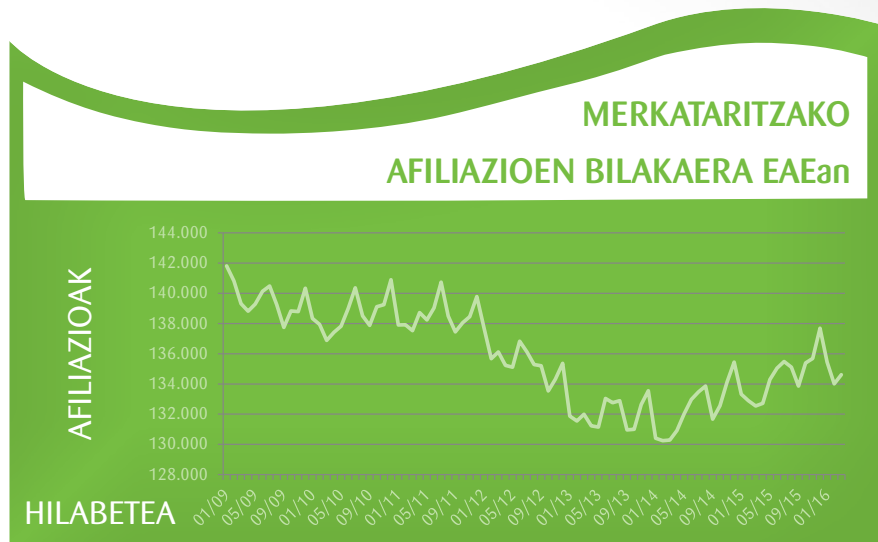
3. taulan 2015eko laugarren eta 2016ko lehen hiruhilekoei dagozkien lurralde eta erkidegoaren arteko afiliazioen erkaketa erakusten da.

LURRALDE HISTORIKOAK. HIRUHILETIK HIRUHILERAKO AFILIAZIOAREN BILAKAERA. 2016ko 1go HIRUHILEKOA

HANDIZKARIAK	ARABA		GIPUZKOA		BIZKAIA		EAE	
	ALDAK.	ALDAK.	ALDAK.	ALDAK.	ALDAK.	ALDAK.	ALDAK.	
15/4HH	5.591		12.996		20.991		39.578	
16/1HH	5.570	-%0,37	12.922	-%0,57	20.917	-%0,35	39.409	-%0,43
TXIKIZKARIAK								
15/4HH	10.766		25.323		47.796		83.886	
16/1HH	10.518	-%2,31	24.962	-%1,43	47.017	-%1,63	82.497	-%1,66
IBILG. ETA ORD.PIEZAK								
15/4HH	2.089		4.341		6.365		12.732	
16/1HH	2.078	-%0,53	4.328	-%0,31	6.376	%0,16	12.782	%0,39
GUZTIRA								
15/4HH	18.446		42.661		75.152		136.195	
16/1HH	18.166	-%1,52	42.213	-%1,05	74.309	-%1,12	134.688	-%1,11

GIZARTE SEGURANTZAKO AFILIAZIOEN BILAKAERA

1. grafikoa merkataritzako afiliazioen bilakaera ikus daiteke, metatutako EJSNren 45, 46 eta 47 epigrafeak, 2009ko urtarilean seriea hasi zenetik, EAE osorako.



1go grafikoa. Iturria: GSIN Lantzea: Ikusmer.

URTETIK URTERAKO ERKAKETA 2016ko 1go HIRUHILEKOA

HANDIZKARIAK	ARABA	GIPUZKOA	BIZKAIA	EAE
2015eko afiliazioak (martxoaren 31an)	5.743	12.786	20.515	39.044
2016ko afiliazioak (martxoaren 31an)	5.585	12.974	20.895	39.454
Variación	-%2,75	%1,47	%1,85	%1,05

TXIKIZKARIAK

2015eko afiliazioak (martxoaren 31an)	10.311	24.437	46.228	80.976
2016ko afiliazioak (martxoaren 31an)	10.526	24.939	46.916	82.381
Variación	%2,09	%2,05	%1,49	%1,74

IBILG. ETA ORD. PIEZAK

2015eko afiliazioak (martxoaren 31an)	2.039	4.234	6.253	12.526
2016ko afiliazioak (martxoaren 31an)	2.076	4.337	6.365	12.778
Variación	%1,81	%2,43	%1,79	%2,01

GUZTIRA

2015eko afiliazioak (martxoaren 31an)	18.093	41.457	72.996	132.546
2016ko afiliazioak (martxoaren 31an)	18.187	42.250	74.176	134.613
Aldakuntza	%0,52	%1,91	%1,62	%1,56

4. taula. Iturria: GSIN. Lantzea: Ikusmer.

4.taulan adierazten den moduan, azpisektoreka urtetik urterako azterketa berdina eginez Arabako-handizkako afiliazioetan baino ez da afiliazioen jaitsiera ematen. EAEko datua positiboa da Gipuzkoa eta bereziki Bizkaiko tiraldiari esker. Berdina gertatzen da ibilgailuen sektorean, sektore honetan bereziki positiboa da Gipuzkoako datua.

Txikizkako afiliazioen igoerari dagokionez ororen datua da lurralde guztietan.

EAE mailan, alderatutako afiliazioak azpisektore guztietan igo direla ikus daiteke, egoera hau aurreko urtean ere eman zen, aurtan ibilbidearekin jarraituz. Txikizkarien eta ibilgailu eta ordezko pizen sektoreak dira zenbateko onenak aurkezten dituzten azpisektoreak, %2,5 baino hazkunde handiagoekin.

GIZARTE SEGURANTZAKO AFILIAZIOEN BILAKAERA

UDALERRIAK. HILETIK HILERAKO AFILIAZIOEN BILAKAERA 2016ko 1go HIRUHILEKOA

	GASTEIZ	ALDAK.	DONOSTIA	ALDAK.	BILBAO	ALDAK.	BARAKALDO	ALDAK.	GETXO	ALDAK.	IRUN	ALDAK.	LAUDIO	ALDAK.	
HANDIZKARIAK	16/01	4.108	-%0,72	3.626	-%0,85	5.140	-%0,94	708	%0,43	999	-%1,48	1.482	-%0,80	109	-%4,39
	16/02	4.098	-%0,24	3.616	-%0,28	5.136	-%0,08	602	-%14,97	996	-%0,30	1.477	-%0,34	103	-%5,50
	16/03	4.123	%0,61	3.619	%0,08	5.125	-%0,21	690	%14,62	990	-%0,60	1.476	-%0,07	103	%0,00
TXIKIZKARIAK	16/01	8.549	-%3,64	8.905	-%3,53	14.194	-%2,51	4.884	-%1,87	2.010	-%2,76	2.455	-%2,11	624	-%1,89
	16/02	8.402	-%1,72	8.607	-%3,35	13.972	-%1,56	4.749	-%2,76	1.998	-%0,60	2.425	-%1,22	626	%0,32
	16/03	8.501	%1,18	8.712	%1,22	13.908	-%0,46	4.729	-%0,42	1.996	-%0,10	2.409	-%0,66	631	%0,80
IBILG. ETA ORD. PIEZAK	16/01	1.591	-%0,69	884	%0,23	1.368	-%0,80	420	%0,48	141	-%0,70	583	-%0,85	85	-%4,49
	16/02	1.593	%0,13	880	-%0,45	1.382	%1,02	431	%2,62	140	-%0,71	587	%0,69	84	-%1,18
	16/03	1.590	-%0,19	887	%0,80	1.372	-%0,72	429	-%0,46	141	%0,71	593	%1,02	84	%0,00
GUZTIRA	16/01	14.248	-%2,49	13.415	-%2,58	20.702	-%2,01	6.012	-%1,44	3.150	-%2,26	4.520	-%1,53	818	-%2,50
	16/02	14.093	-%1,09	13.103	-%2,33	20.490	-%1,02	5.782	-%3,83	3.134	-%0,51	4.489	-%0,69	813	-%0,61
	16/03	14.214	%0,86	13.218	%0,88	20.405	-%0,41	5.848	%1,14	3.127	-%0,22	4.478	-%0,25	818	%0,62

5.taula. Iturria: GSIN. Lantzea: Ikusmer.

5.taulan, sektoreka, 2016ko lehen hiruhilekorako eta EAE-ko zazpi merkataritza udalerrri nagusientzako afiliazioen hiletik hilerako bilakaera azaltzen da. Txikizkako zein handizkako sektorean, urtarileko eta otsaileko zenbateko negatiboek hiruhileko osoko datuak baldintzatzen dituzte.

Handizkako sektorean Barakaldo da urteko lehen bi hilabetetan hazkundea duen udalerrri bakarra (+%0,43 urtarilean). Martxoan Gasteizen, Donostian eta Barakaldon afiliazioen igoera ematen da.

Txikizkarietarako dagokienez Lauudio da urtarilean eta otsailean hazkundea duen udalerrri bakarra (+%0,32). Martxoan Gasteizen, Donostian eta Lauudioan afiliazioen igoera ematen da.

UDALERRIAK.HIRUHILETIK HIRUHILERAKO AFILIAZIOEN BILAKAERA 2016ko 1go HIRUHILEKOA

	GASTEIZ	ALDAK.	DONOSTIA	ALDAK.	BILBAO	ALDAK.	BARAKALDO	ALDAK.	GETXO	ALDAK.	IRUN	ALDAK.	LAUDIO	ALDAK.
HANDIZKARIAK	15/4HH	4.130		3.658		5.163		703	1.020		1.479		112	
	16/1HH	4.110	-%0,48	3.620	-%1,04	5.134	-%0,56	667	-%5,17	995	-%2,48	1.478	-%0,02	105
TXIKIZKARIAK	15/4HH	8.654		8.989		14.377		4.844	2.055		2.479		641	
	16/1HH	8.484	-%1,96	8.741	-%2,75	14.025	-%2,45	4.787	-%1,16	2.001	-%2,63	2.430	-%2,00	627
IBILG. ETA ORD. PIEZAK	15/4HH	1.603		880		1.383		421	141		584		89	
	16/1HH	1.591	-%0,71	884	%0,42	1.374	-%0,63	427	%1,27	141	%0,00	588	%0,69	84
GUZTIRA	15/4HH	14.386		13.527		20.922		5.968	3.217		4.542		842	
	16/1HH	14.185	-%1,40	13.245	-%2,08	20.532	-%1,86	5.881	-1,46%	3.137	-%2,48	4.496	-%1,01	816

6.taula. Iturria: GSI. Lantzea: Ikusmer.

GIZARTE SEGURANTZAKO AFILIAZIOEN BILAKAERA

Ibilgailu eta ordezeko piezen sektorean egoera ez da homogeneoa, udalerrri guztiek hazkunde zein jaitsierak dituzte hiruhilekoa osatzen duten hilabete desberdinetan.

Termino orokorretan, merkataritza sektorerako eta aurreko hiruhilekoko zenbatekoekin alderatuz, udalerrri guztietan ematen da afiliazioen jaitsiera.

6. taulan 2016ko lehen hiru hilabeteko hiruhiletik hiruhilerako afiliazioen bilakaera azaltzen da EAEko merkataritzako zazpi udalerrri nagusientzako.



BARAKALDO
%5,77

MERKATARITZA SEKTORAREN HAZKUNDE OSOA

%4,35
 TXIKIZKAKO SEKTOREA

%17,15
 HANDIZKAKO SEKTOREA

%5,15
 IBILG ETA ORD. PIEZEN SEKTOREA

7. taulan azpisektoreka 2015-2016 eperako eta igarotako lehenengo hiruhilabeteko urtetik urterako bilakaeraren alderaketa aurkezten da. Txikizkako sektorearen datuak bereziki positiboak dira hiru hiriburuetan eta bereziki Barakaldon, +%4,35eko hazkundearekin. Udalerrri hauetan afiliazioen hazkundera ematen da.

Bere aldetik, handizkako sektoreak Irunen, Bilbaon eta bereziki Barakaldon (+%17,15) afiliazioen igoera ematen da. Ibilgailu eta ordezeko piezen sektorean Gasteizen, Donostian, Barakaldon eta bereziki Irunen (+%6,65) afiliazioen hazkundera hauteman daiteke. Orokorrean, merkataritza sektoreari dagokionez, Getxon eta Laudion baino ez da jaitsierarik ematen.

URTE ARTEKO AFILIAZIOEN ALDERAKETA 2016ko 1go HIRIHILEKOA

TXIKIZKARIAK	GASTEIZ	DONOSTIA	BILBAO	BARAKALDO	GETXO	IRUN	LAUDIO
2015eko afiliazioak (martxoaren 31an)	8.247	8.545	13.906	4.532	2.049	2.451	626
2016ko afiliazioak (martxoaren 31an)	8.501	8.712	13.908	4.729	1.996	2.409	631
Aldakuntza	%3,08	%1,95	%0,01	%4,35	-%2,59	-%1,71	%0,80
HANDIZKARIAK							
2015eko afiliazioak (martxoaren 31an)	4.358	3.658	5.067	589	1.046	1.381	107
2016ko afiliazioak (martxoaren 31an)	4.123	3.619	5.125	690	990	1.476	103
Aldakuntza	-%5,39	-%1,07	%1,14	%17,15	-%5,35	%6,88	-%3,74
IBILG ETA ORD. PIEZAK							
2015eko afiliazioak (martxoaren 31an)	1.559	874	1.379	408	141	556	105
2016ko afiliazioak (martxoaren 31an)	1.590	887	1.372	429	141	593	84
Aldakuntza	%1,99	%1,49	-%0,51	%5,15	%0,00	%6,65	-%20,00
GUZTIRA							
2015eko afiliazioak (martxoaren 31an)	14.164	13.077	20.352	5.529	3.236	4.388	838
2016ko afiliazioak (martxoaren 31an)	14.214	13.218	20.405	5.848	3.127	4.478	818
Aldakuntza	%0,35	%1,08	%0,26	%5,77	-%3,37	%2,05	-%2,39

K KONTSUMITZAILEAREN KONFIANTZAREN ADIERAZLEAREN BILAKAERA

Urtarrileko KKA 99,1 puntutan kokatzen da, aurreko hilabeteko datuarekin alderatuz 8,3 puntu azpitik. KKA-ren jaitsiera hau uneko egoeraren balioztapenaren atzera-egitearen (2,8 puntu gutxiago) eta bereziki igurikimennen atzerapausoaren ondorioz ematen da (-13,9 puntu).

Otsaileko KKA-ri dagokionez 95,2 puntutan kokatzen da aurreko hilabeteko zenbatekoarekin erkatuz 3,9 puntu azpitik. KKA-ren jaitsiera hau igurikimennen balioztapenak atzera egiten duelako (3 puntu murrizten da) eta bereziki uneko egoeraren indizearen atzerapausoaren ondorioz gertatzen da (-4,7 puntu). Hau horrela, KKA-k urteko lehengo bi hilabeteetan %11a baino gehiago galtzen du, igurikimennen jaitsiera %14koa eta uneko egoeraren adierazlearena %8koa izanik.

Azkenik martxoko KKA 92,6 puntutan kokatzen dela ikus daiteke, aurreko hilabeteko datuarekin alderatuz 2,6 puntu azpitik., hau horrela, adierazlea azken 14 hilabeteetan lortutako balioen azpitik kokatzen da. KKAa n ematen den atzerapausu hau uneko egoeraren balioztapenaren jaitsieraren (-2,1 puntu) eta igurikimennen adierazlearen zenbatekoaren jaitsieraren (-3,1 puntu) ondorioz

TITULUAK

“Lehen hiruhileko KKA, aurreko hiru hilabetekoko datuekin alderatuz %8an jaitsi zen igurikimennen adierazlearen jaitsieraren ondorioz.”

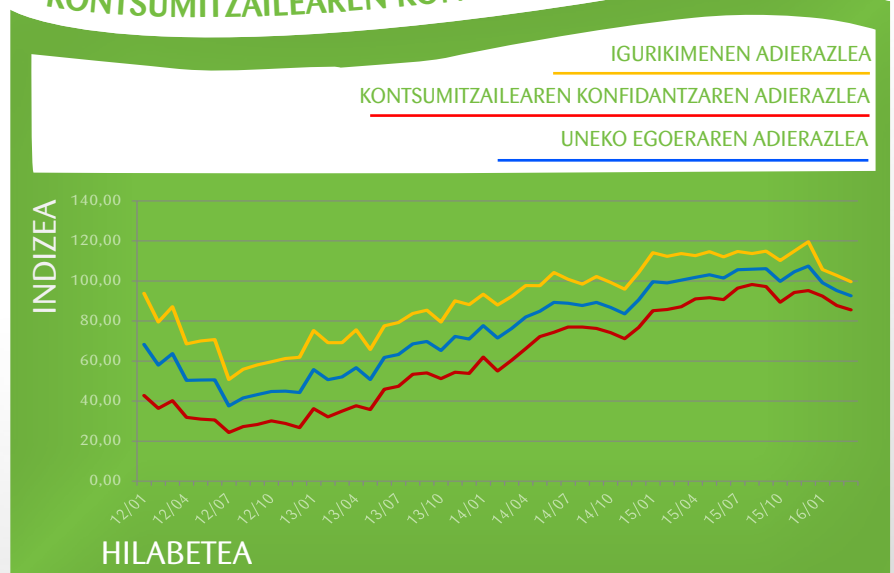
“Aurreko urteko hiruhileko berdineko datuekin erkatuz jaitsiera %4,1ekoa izan zen”

URTEA/HILABETEA	KONTSUMITZAILEAREN KONFIANTZAREN ADIERAZLEA	UNEKO EGOERAREN ADIERAZLEA	IGURIKIMENEN ADIERAZLEA
15/01	99,60	85,10	114,10
15/02	99,00	85,70	112,30
15/03	100,40	87,10	113,70
15/04	101,80	91,00	112,60
15/05	103,10	91,60	114,60
15/06	101,40	90,70	112,00
15/07	105,60	96,40	114,70
15/08	105,90	98,20	113,70
15/09	106,10	97,20	114,90
15/10	99,80	89,40	110,20
15/11	104,60	94,20	114,90
15/12	107,40	95,20	119,60
16/01	99,10	92,40	105,70
16/02	95,20	87,70	102,70
16/03	92,60	85,60	99,60

8.Taula. Iturria: CIS. Estatu mailako datuak
Lantzea: Ikusmer.

Hiruhileko honetako bilakaerak ibilbide oso negatiboa aurkezten du 2015eko azken hiru hilabete koan emandako jaitsiera arina handituz. Urteko lehen hiruhilekoko KKA-k aurreko hiru hilabete koaren datuekin erkatuz %8a galtzen du. Jaitsiera hau nagusiki igurikimennen adierazlearen jaitsieraren ondorioz (-%10,6) ematen da, uneko egoeraren adierazlean gertatutako jaitsierak neurridunagoak baitira (-%4,7). Aurreko urteko hiruhileko berdineko datuekin alderatuz, atzerapausua azpimarratzeakoa da (-%4,1) azken 11 hiruhilekoetan emandako urte arteko hazkunde jarraituaren joerarekin bukatuz.

KONTSUMITZAILEAREN KONFIANTZAREN ADIERAZLEAK



2.grafikoa. Iturria:GSIN. Estatu mailako datuak. Lantzea: Ikusmer.

KONTSUMORAKO PREZIOEN INDIZEAREN BILAKAERA

TITULUAK

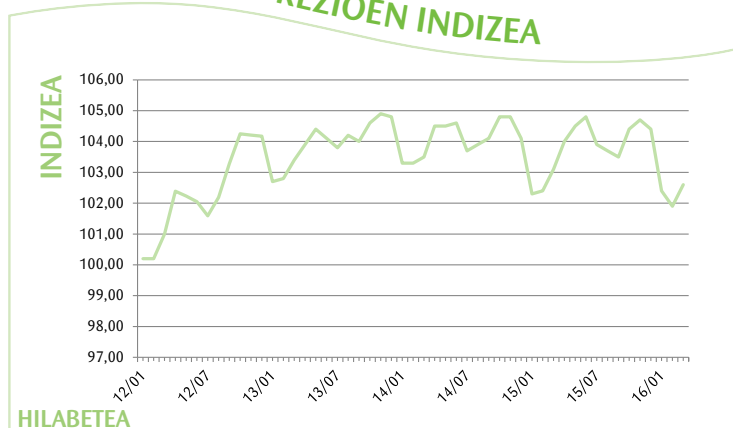
“Urtarrileko KPIa %0,1ean kokatu zen argindarraren merketzearen ondorioz”

“Euskadiko KPIa Espainiako inflazioaren (-%0,3) eta euro guneko inflazioaren (+%0,3) erdibidean aurkitzen da”

URTEA/HILABETA	ADIERAZLEA	HILEKO ALDAKUNTZA	AURTENGO ALDAKUNTZA ORAINGOZ	URTEKO ALDAKUNTZA
16/01	102,4	-2,0	-2,0	0,1
16/02	101,9	-0,4	-2,4	-0,5
16/03	102,6	0,7	-1,7	-0,4

9.taula. Iturria: Eustat. Lantzea: Ikusmer. Uniitateak: 2011ko oinarria=100

KONTSUMOKO PREZIOEN INDIZEA



HILABETEA

3. Grafikoa. iturria: Eustat. Lantzea: Ikusmer.

URTE ARTEKO ALDAKUNTZA TASA 2016ko urtarrila

KPI TALDE NAGUSIAK	EUSKADI	ESPAINIA	EUROGUNEA
INDIZE OROKORRA	0,1	-0,3	0,3
Elikagaiak eta alkoholik gabeko	2,9	2,1	0,7
Alkoholdu edariak eta tabakoa	0,6	0,9	2,0
Jantziak eta oinetakoak	0,3	0,4	0,5
Etxebizitza	-5,3	-6,0	-1,2
Etxeko hornidura	0,0	0,1	0,6
Medikuntza	1,0	-0,4	0,6
Garraioak	-1,6	-1,9	-1,0
Komunikazioak	1,2	1,2	0,0
Aisia eta kultura	-0,3	-0,2	1,2
Irakaskuntza	0,6	0,5	1,6
Hotelak, kafetegia eta jatetxeak	1,2	1,3	1,6
Beste batzuk	1,8	1,5	1,0

10. taula. Iturria: EIN eta Eurostat.

Urtarrilean, KPI indizeak urte arteko tasa positiboetara eutsi zien (%0,1), baina bi hamarretan jaitsi zen bere balioa 2015eko azken hilekoan jasotakoaren aldean, argindarraren merketzearen ondorioz. Hain zuzen ere, argindarra ia %13 merkatu zen 2015eko urtarrilaren aldean. Hala ere, azpiko inflazioa, hondoko joera hobeto adierazten baitu, hamarren bat igo zen eta gaur egun %1,1ean dago kokatuta.

Inflazioa %0,5ean kokatu zen otsailaren, aurreko hilekoaren aldean sei hamarren jaitsi ondoren. Hori horrela izanda, bi hilekoz jarraian eremu positiboan igaro eta gero, KPI indizea berriro balio negatiboetara itzuli zen. Jaitsieraren arrazoia, bereziki, erregaien merkatzea izan zen eta, neurri txikiagoan, landu gabeko elikagaien prezioen bilakaera.

Inflazioa tasa negatibotara kokatu zen bigarren hilekoz jarraian, nahiz eta aldakuntza tasa hamarren bat goratu zen otsaileko emaitzaren aldean (%-0,5etik %-0,4ra igo zen). Berri ere, balio apal horiek lortzeko eragile nagusia erregaiak izan ziren. Hala ere, azken asteetan petrolio gordinaren salneurriak goranzko joera hartu du eta litekeena da inflexio gunea bizi izana.

Urtarrilean, KPIa osatzen duten hiru talde tasa negatibotara zeuden, petrolioari eta argindarrari lotuen daudenak (garraioa eta etxebizitza), eta aisia eta kultura. Orobat, igorak hutsalak izan ziren etxeko tresnerian, eta oso apalak hezkuntzan eta edari alkoholduenak eta tabakoa taldean (%0,6). Aitzitik, elikagaiak eta alkoholik gabeko edariak (%2,9) bakarrik gaititu zuten %2,0ko erreferentzia.